

ไกด์การเตรียมตัวสอบสัมภาษณ์ วัดระดับภาษา

English Interview Preparation Guide for Au Pair Program



BTA Culture Exchange



ไกด์การเตรียมตัวสอบสัมภาษณ์วัดระดับภาษาอังกฤษ

ความสำคัญของการฝึกซ้อมสัมภาษณ์

ในการเข้าร่วมโครงการออแพร์ ผู้สมัครจะต้องผ่านการสัมภาษณ์หลายขั้นตอน:

1. การสัมภาษณ์กับ BTA

- เพื่อวัดระดับความพร้อม
- ประเมินทักษะภาษาอังกฤษ
- ตรวจสอบคุณสมบัติเบื้องต้น

2. การสัมภาษณ์กับเจ้าหน้าที่ต่างประเทศ


- โดยเฉพาะสำหรับประเทศสหรัฐอเมริกา
- ประเมินความพร้อมในการเข้าร่วมโครงการ
- ทดสอบทักษะการสื่อสารภาษาอังกฤษเชิงลึก

3. การสัมภาษณ์กับครอบครัวอุปถัมภ์

- โอกาสสำคัญในการเลือกครอบครัวที่เหมาะสม
- สร้างความประทับใจแรกพบ
- แสดงศักยภาพและความพร้อมในการดูแลเด็ก

4. การสัมภาษณ์วีซ่า

- สำหรับผู้สมัครโครงการประเทศสหรัฐอเมริกา
- สัมภาษณ์ด้วยตนเอง ณ สถานทูตอเมริกา
- แสดงความพร้อมและความตั้งใจชัดเจน





การเตรียมตัวสัมภาษณ์

การแนะนำตัว

โครงสร้างพื้นฐาน

"Hello, I'm [name]. I'm [age] years old from Thailand. I graduated from [university/school] with a degree in [field]. I have experience in childcare and I'm passionate about working with children. I'm interested in becoming an Au Pair to gain international experience and cultural exchange."

แนวคำถามและแนวทางการตอบ

1. ประสบการณ์การดูแลเด็ก


Q: What experience do you have caring for children?

- เล่าประสบการณ์จริงโดยละเอียด
- ระบุอายุของเด็กที่เคยดูแล
- อธิบายหน้าที่ความรับผิดชอบ
- เน้นทักษะที่ได้เรียนรู้

2. แรงจูงใจในการเป็นออแพร์

Q: Why do you want to become an Au Pair?

- ความสนใจในการดูแลเด็ก
- โอกาสในการพัฒนาภาษา
- การเรียนรู้วัฒนธรรมใหม่
- การพัฒนาตนเอง





3. ทักษะและความสามารถ

Q: What makes you a good Au Pair?

- ความอดทนและความรับผิดชอบ
- ความคิดสร้างสรรค์
- ทักษะการแก้ปัญหา
- ประสบการณ์ที่เกี่ยวข้อง

4. การจัดการสถานการณ์

Q: How would you handle a difficult situation with children?

- รักษาความสงบ
- ใช้การสื่อสารเชิงบวก
- ปรึกษาผู้ปกครอง
- หาวิธีแก้ไขที่เหมาะสม


เทคนิคการสัมภาษณ์

การเตรียมตัว

1. ฝึกพูดภาษาอังกฤษล่วงหน้า
2. เตรียมตัวอย่างสถานการณ์
3. ทบทวนประสบการณ์
4. ฝึกซ้อมการตอบคำถาม

ระหว่างสัมภาษณ์

1. รักษาการติดต่อด้วยสายตา
2. แสดงความมั่นใจ
3. ตอบคำถามตรงประเด็น
4. ใช้ภาษาที่เหมาะสม






สิ่งที่ควรทำ

- พูดช้าและชัดเจน
- แสดงความกระตือรือร้น
- ยิ้มแย้มเป็นธรรมชาติ
- ใช้ภาษาสุภาพ

สิ่งที่ควรหลีกเลี่ยง

- พูดเร็วเกินไป
- แสดงความประหม่า
- ตอบคำถามไม่ตรงประเด็น
- ใช้ภาษาไม่เหมาะสม





ไกด์การเตรียมตัวสอบสัมภาษณ์วัดระดับภาษาอังกฤษ

แนวคำถามสำหรับฝึกซ้อม

เกี่ยวกับประสบการณ์การดูแลเด็ก

1. What experience do you have caring for children?
2. Why do you like to work with children?
3. What do you find most rewarding about working with children?
4. What do you find most challenging when working with children?
5. What age children do you prefer to take care of?

เกี่ยวกับการเป็นออแพร์


1. Why have you decided to become an Au Pair?
2. How will being an Au Pair help you in the future?
3. What do you want to achieve from this experience?
4. Why do you think a host family should choose you as their au pair?
5. What do you help with household chores on a regular basis?

เกี่ยวกับความคาดหวัง

1. What do you think your host family will expect from you?
2. What will you expect from your host family?
3. What kind of role do you want to have with the children?
4. Describe the sort of family where you think you will be happy.
5. When you first arrive as an Au Pair, what will you do to give the family confidence in you?

เกี่ยวกับครอบครัวและการปรับตัว

1. Have you ever traveled abroad without your own family?
2. Tell me about your own family.
3. What does your family think about you becoming an Au Pair?
4. How will you cope with homesickness and culture shock?





เกี่ยวกับการจัดการปัญหา

1. If the children will not listen to you, how will you handle it?
2. If you are angry at a child(ren), how would you handle it?

เกี่ยวกับแผนอนาคต


1. How are your plans on completion of your Au Pair stay?

คำแนะนำในการฝึกซ้อม

1. ฝึกตอบทุกคำถามและบันทึกเสียง
2. ให้เพื่อนช่วยสัมภาษณ์จำลอง
3. เตรียมตัวอย่างสถานการณ์จริง
4. ฝึกการใช้ภาษาอังกฤษให้คล่อง
5. ทบทวนและปรับปรุงคำตอบ

ข้อแนะนำเพิ่มเติม

- ตอบคำถามด้วยความจริงใจ
- ใช้ประสบการณ์จริงประกอบ
- แสดงความกระตือรือร้น
- รักษาความเป็นมืออาชีพ
- ฝึกซ้อมอย่างสม่ำเสมอ





ไกด์การเตรียมตัวสอบสัมภาษณ์วัดระดับภาษาอังกฤษ

English Interview Preparation Guide for Au Pair Program

เตรียมความพร้อมสู่การสัมภาษณ์ที่สมบูรณ์แบบ! คู่มือนี้จะ
ช่วยให้คุณ:

- ✓ เข้าใจขั้นตอนการสัมภาษณ์ทั้งหมด
- ✓ เตรียมตัวตอบคำถามอย่างมั่นใจ
- ✓ พัฒนากทักษะภาษาอังกฤษในการสัมภาษณ์
- ✓ เพิ่มโอกาสในการเลือกครอบครัวที่เหมาะสม

ภายในประกอบด้วย: แนวทางการเตรียมตัวทุกขั้นตอน
คำถามที่พบบ่อยในการสัมภาษณ์ เทคนิคการตอบคำถาม
อย่างมืออาชีพ ตัวอย่างคำตอบที่เป็นประโยชน์ เคล็ดลับสู่
ความสำเร็จ

เริ่มต้นการเตรียมตัวของคุณวันนี้!
จัดทำโดย BTA Culture Exchange

